

OTAN: Crece el Sí y gana el No por cuatro puntos


Los noes van todavía cuatro puntos por delante de los síes, según la última encuesta sobre el referéndum realizada por OTR/tiempo, entre los días 17 y 21 de febrero. La ventaja de los contrarios a la OTAN se ha reducido desde nuestro último sondeo. La abstención promovida por AP no pasa del 8 por 100. La incógnita está en el 25 por 100 de indecisos.

LA actitud del electorado español es todavía contraria a la permanencia de nuestro país en la Alianza Atlántica «en los términos acordados por el Gobierno de la nación». Sin embargo, es lo cierto que durante el último mes se ha producido una evolución significativa, hasta el punto de que quienes tienen decidido votar «no» aventajan ahora en sólo cuatro puntos a quienes han decidido votar «sí».

De acuerdo con el último sondeo OTR/tiempo, cuyo trabajo de campo fue realizado entre los días 17 a 21 de febrero, el 30 por 100 de los encuestados votarán «sí», el 34 por 100



¿CONSIDERA CONVENIENTE PARA ESPAÑA PERMANECER EN LA ALIANZA ATLANTICA EN LOS TERMINOS ACORDADOS POR EL GOBIERNO DE LA NACION?



TLF. 654 2300

La campaña del referéndum ha supuesto una actividad febril sobre la opinión pública.

Es tu derecho,


VOTA

REFER

votarán «no» y el 3 por 100 lo harán en blanco, habiendo decidido el 8 por 100 no acudir a las urnas. El porcentaje de indecisos, aunque se ha reducido, está en un nivel elevado, en concreto el 25 por 100. La evolución más notable, desde la convocatoria del referéndum y la aprobación del texto de la pregunta, se ha registrado en el grupo de los que votarán «sí», que ha aumentado en ocho puntos porcentuales. Todavía en el sondeo OTR de enero había 15 puntos de diferencia favorables a los partidarios del «no». Los efectos de la precampaña, concluida prácticamente en el momento de realización de esta encuesta, se presentan en el eje del incremento experimentado por el número de ciudadanos dispuestos a apoyar las tesis del gobierno de Felipe González.

La precampaña ha tenido más incidencia sobre el nutrido sector de indecisos, que se ha reducido desde el 29 al 25 por 100. Es obvio que el conocimiento mismo de la pregunta también ha influido en esta dirección. Simultáneamente se han arañado tres puntos a los partidarios del «no», que bajan del 37 al 34 por 100. Y ha

EN SU OPINION, LA DECISION DEL PRESIDENTE FELIPE GONZALEZ DE CONVOCAR EL REFERENDUM SE HA DEBIDO A:



NOTA: Los totales no suman 100 porque hay encuestados que dan más de una respuesta

crecido muy ligeramente el número de quienes han decidido no acudir a las urnas el próximo 12 de marzo. En este sentido, la influencia de la campaña de abstención activa que promueve Coalición Popular parece ser escasa en la opinión pública. Esto último puede deberse a la muy alta proporción de ciudadanos que consideran que, al promover la abstención activa, Coalición Popular antepone sus intereses de partido a los generales de la nación.

Reacciones a la precampaña

El electorado socialista ha sido el más receptivo a esta precampaña. Por primera vez, quienes se declaran votantes del PSOE se han decantado nítidamente en apoyo a la posición asumida por el Gobierno, hasta el punto de invertir posiciones anteriores. Nada menos que el 50 por 100 de los electores socialistas admiten ahora que votarán «sí», frente al 28 por 100 que todavía se declara en posición contraria. Bien cerca, en el pasado mes de enero, el 44 por 100 aseguraban que votarían «no» y sólo el 27 por 100 se inclinaban por el «sí» a la voluntad del Gobierno de permanecer en la OTAN.

Desde luego, la actitud pública de Manuel Fraga ha influido entre sus

seguidores, aunque con menor penetración de lo que cabría esperar. Entre los electores de AP se ha reducido en siete puntos la voluntad de votar «sí», desde el 40 por 100 de enero al 33 por 100 actual.


La participación en el referéndum parece que será alta, contra los temores iniciales, ya que el 64 por 100 de los encuestados afirma que «definitivamente» acudirá a la cita con las urnas y otro 5 por 100 lo da como «probable». Por tanto, no es exagerado

decir que la intención de participación puede cifrarse entre el 65 y el 70 por 100. Ahora bien, es entre los sectores de izquierda, que se muestran contrarios a la Alianza Atlántica, donde se aprecia un índice más elevado de participación ya decidida. De esta situación parece deducirse que una mayor participación favorecería las posibilidades de triunfo de las tesis del Gobierno en el referéndum.

La mayoría de los electores, de acuerdo con los resultados de este sondeo realizado por OTR en exclusiva para tiempo, comparten los términos en que el Gobierno ha propuesto la permanencia de España en la OTAN, aunque no se muestran satisfechos por la formulación de la pregunta sobre la que habrán de pronunciarse.

Para el 54 por 100 de los encuestados la pregunta no es suficientemente clara. En cambio, el 85 por 100 contra sólo el 6 por 100 se muestran de acuerdo con que en España se prohíban toda clase de armas nucleares. Y el 72 por 100 cree que se debe reducir la presencia militar de Estados Unidos en nuestro país. El tema de la participación en la estructura militar integrada de la Alianza divide a los electores y no ofrece un pronunciamiento claro.

No obstante, puede considerarse que la intención de voto de los españoles se está decantando al margen de las cuestiones de forma planteadas en el preámbulo



P. CORRO

La precampaña redujo sensiblemente la ventaja del «no» sobre el «sí».

La campaña de abstención de AP ha tenido poca incidencia en la opinión pública. Sólo un 8 por 100 no votará

ESPAÑA

de la pregunta que se somete a referéndum, ya que sólo el 25 por 100 de los encuestados creen que el Gobierno conseguirá dar cumplimiento a esas limitaciones dentro de la OTAN. El 46 por 100 de los españoles temen que no se logrará mantener la prohibición de instalar, almacenar o introducir armas nucleares en nuestro territorio. El 45 por 100 no esperan una reducción real de la presencia militar norteamericana. Y el 42 por 100 no creen que España se mantendrá fuera de la estructura militar integrada de la Alianza Atlántica.

Batalla de la credibilidad

El electorado parece mucho más condicionado por su percepción en torno a las razones que han movido al Gobierno y a la oposición a sus respectivas posturas ante el referéndum. En efecto, la mayoría de los que acudirán a las urnas a votar «sí» lo harán por estas razones: porque lo pide Felipe González, por el bien del país, por las consecuencias económicas y por la vinculación del tema OTAN con el ingreso en la CEE. Al mismo tiempo, el 44 por 100 opinan que la decisión de Felipe González de convocar el referéndum responde a su voluntad de cumplir la promesa electoral con la que llegó al poder, frente a un 20 por 100 que opi-



Los partidarios del «no» se mantienen por encima del «sí».

Las razones del «sí» son: que lo pide González, el bien del país, consecuencias económicas y Mercado Común

nan que el líder del PSOE actúa movido por el ánimo de no perder el voto de sectores de izquierdas en las próximas elecciones generales.

Es llamativo que sólo un 4 por 100 de los encuestados creen que la campaña de Manuel Fraga en favor de la abstención activa se justifique por razones patrióticas y de interés nacional, mientras que para el 39 por 100 responde al propósito de deteriorar la imagen de Felipe González.

Las ideas pacifistas, el rechazo a la política de bloques y la conveniencia de que España se mantenga en una posición de neutralidad, son las principales razones esgrimidas por los que han decidido votar «no». Por otra parte, no votarán quienes se muestran desconfiados o desinteresados, y votarán en blanco los que consideran que existe excesiva confusión en torno al tema o no quieren comprometerse.

Todos los segmentos de la población son partidarios de que el Gobierno debe proceder a sacar a España de la OTAN, en el supuesto de que pierda el referéndum. Sin embargo, esta consecuencia clara no tiene correlación con otras posibles decisiones, como una eventual dimisión de Felipe

CON RESPECTO A LOS TERMINOS EN QUE EL GOBIERNO CONSIDERA CONVENIENTE LA PERMANENCIA DE ESPAÑA EN LA OTAN, ¿PODRÍA DECIRME SU OPINION SOBRE CADA UNO DE ELLOS?, ASI:

¿Cree usted que en España se debería prohibir toda clase de armas nucleares?

SI	NO	NS/NC
85 %	6 %	9 %

¿Cree usted que se debe reducir la presencia militar de Estados Unidos en España?

72 %	9 %	19 %
------	-----	------

¿Cree usted que España debe pertenecer a la Alianza Atlántica y no participar en su estructura militar?


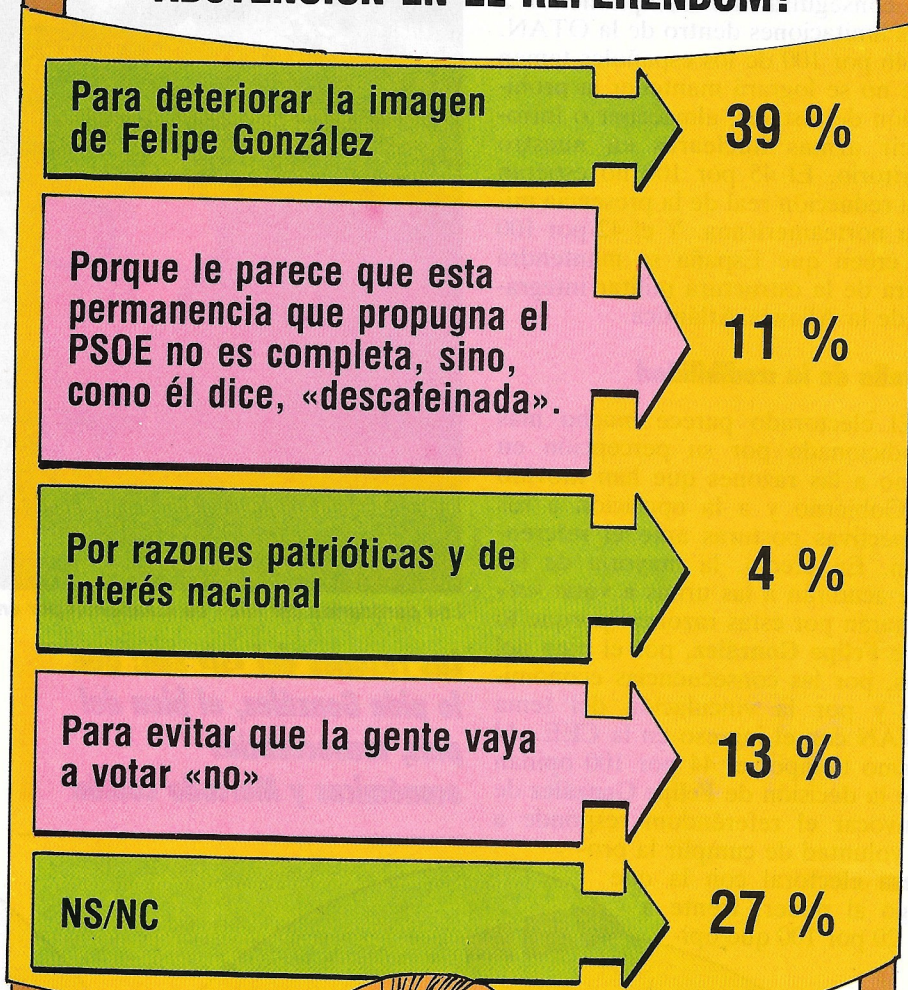
38 %	34 %	28 %
------	------	------

Sólo un 4 por 100 cree que la abstención de Fraga se justifica por razones de interés nacional

González de la Presidencia del Gobierno o la inmediata disolución de las Cortes Generales, que sólo reciben el apoyo claro y decidido de los votantes de Coalición Popular.

El presidente del Gobierno y los dirigentes socialistas tendrán que orientar buena parte de sus esfuerzos, durante los días que faltan hasta el 12 de marzo, en transmitir su convicción sobre los beneficios que reporta a nuestro país la permanencia en la Alianza Atlántica. Hay que tener en cuenta que nada menos que el 52 por 100 de los encuestados opinan que «Felipe González no puede pretender convencer a los demás de lo que él mismo no está convencido». Y es un trabajo que debe recaer fundamentalmente en el propio líder del PSOE, ya que, por ejemplo, la intervención de Alfonso Guerra en TVE pidiendo el «sí» a la Alianza Atlántica ha cosechado más muestras de desacuerdo que de apoyo, incluso —esto es bien significativo— entre los propios vo-

¿POR QUE CREE USTED QUE FRAGA PIDE LA ABSTENCION EN EL REFERENDUM?



Los indecisos forman todavía un 25 por 100 de la masa encuestada.

tantes del PSOE. La intervención del vicepresidente del Gobierno fue valorada negativamente por el 49 por 100 de los encuestados, frente a sólo el 22 por 100 que la valoraron de forma positiva. El carisma personal de Felipe González se mantiene como la gran baza electoral del PSOE.

Hay que subrayar que tampoco el debate parlamentario sobre la política de seguridad, que concluyó con la aprobación de la convocatoria del re-

feréndum, mereció una valoración positiva de los españoles. Nada menos que el 55 por 100 de los encuestados opinan que aquel debate parlamentario no sirvió para nada.

El presidente González podrá explotar en estos días la creencia, ampliamente generalizada, de que es partidario de que España permanezca en la Alianza, lo que creen el 70 por 100 de los encuestados, incluso más que respecto al líder de la oposición,

COVER

ESPAÑA

¿CONSIDERA CONVENIENTE PARA ESPAÑA PERMANECER EN LA ALIANZA ATLANTICA EN LOS TERMINOS ACORDADOS POR EL GOBIERNO DE LA NACION? (DESGLOSE POR SECTORES)

	SI (%)	NO (%)	Votará en blanco (%)	No votará (%)	NS/NC (%)
Total	30	34	3	8	25
Sexo					
Varones	31	34	4	9	22
Mujeres	29	33	3	8	27
Edad					
18 a 29 años	25	49	4	8	14
30 a 49 años	28	37	4	7	24
50 a 64 años	34	22	2	11	31
65 y más	38	15	2	9	36
Intención voto					
AP	33	24	4	17	22
PRD	34	41	9	6	10
CDS	33	36	4	7	20
PSOE	50	28	3	3	16
PCE	3	91	—	—	6
CIU/PNV	10	48	3	6	33
Otros	16	61	2	6	15
* No votará	14	39	3	22	22
* NS	21	23	8	8	40
* NC	16	27	3	6	48

* Comportamiento del encuestado en elecciones generales.

«Felipe no puede convencer a los demás de lo que él no está convencido», opina el 52 por 100 de los sondeados

Manuel Fraga, del que lo creen el 63 por 100, pese a que su partido AP siempre defendió la plena integración en la OTAN. Es curioso anotar que el mismo porcentaje, el 45 por 100, opinan que Miguel Roca y Adolfo Suárez están a favor de que España permanezca en la OTAN, sin que, por lo visto, los electores capten matices, en este asunto, entre las posiciones de ambos líderes centristas.

Indecisos

«Tener las consecuencias claras» es el argumento esgrimido en el mayor número de los casos como motivación suficiente que podría decidir, en último extremo, la participación de los indecisos. Y ello muy por encima de cualesquiera otros argumentos como la propaganda, el miedo, las influencias familiares o las amistades. Por el contrario, en cabeza de los posibles motivos para no acudir a las urnas aparecen la salud y el tiempo, pero también hay un porcentaje significativo que no iría a votar por «tener claras las consecuencias».

A pesar de la significativa evolución favorable que ha tenido lugar desde que comenzó la precampaña en el mes de enero, el Gobierno dista mucho de tener la certeza de que ganará el referéndum. Por una parte, los datos del sondeo siguen dando al «no» por delante del «sí». Y por otra, mediante una pregunta general en la que se pidió al entrevistado que expresara, simplemente, si estaba a favor o en contra de la permanencia de España en la OTAN, el 44 por 100 se manifestó contrario y sólo el 31 por 100 favorable. [1]

Juan Díez Nicolás, Carlos E. Rodríguez, Gonzalo López Alba

FICHA TECNICA DEL SONDEO

Realización: OTR/IS, en exclusiva para tiempo.

Muestra: 1.200 personas, de dieciocho años y más, residentes en España. Aleatorio por conglomerados y ruta aleatoria.

Campo: Realizado durante los días 17 a 21 de febrero de 1986, mediante encuesta en hogares por Emopública, S. A.

Tabulación: OTR/IS.

Dirección: Juan Díez Nicolás.



tiempo 10-3-86

A. TIEDRA

34 La ofensiva del PSOE ha ido arañando votos afirmativos de sus propios votantes.