

ESTA SEMANA

**FRAGA SIGUE
SIN SER ALTERNATIVA**



A. TIEDRA

Pese al escaso grado de cumplimiento del programa, los españoles siguen confiando en el Gobierno. Ministros en el congreso del PSOE.

El Gobierno no cumple el programa electoral del PSOE

Más de la mitad de los españoles opinan que el Partido Socialista está incumpliendo la mayor parte del programa electoral, pero sigue sin ver a la oposición que lidera Manuel Fraga como alternativa. Sólo un 15 por 100 de los consultados por OTR/tiempo estarían hoy dispuestos a votar a la Coalición Popular

AL iniciarse el año 1985 parece obligado recapitular sobre el juicio que la opinión pública española ha hecho de la situación política, en general, y de la labor del Gobierno, en particular.

Los cuatro sondeos OTR/tiempo realizados en 1984 han incluido una pregunta en la que se pedía a los entrevistados que enjuiciasen diferentes medidas específicas de gobierno como acertadas o equivocadas. Para

ser exactos, se ha pedido la opinión sobre un total de 32 medidas o actuaciones diferentes, aunque algunas de ellas han sido incluidas en más de un sondeo, como luego se comentará.

En el cuadro que se adjunta se han clasificado estas medidas de acuerdo con dos criterios: el de su conocimiento y el de su valoración predominante (acertadas, controvertidas o equivocadas).

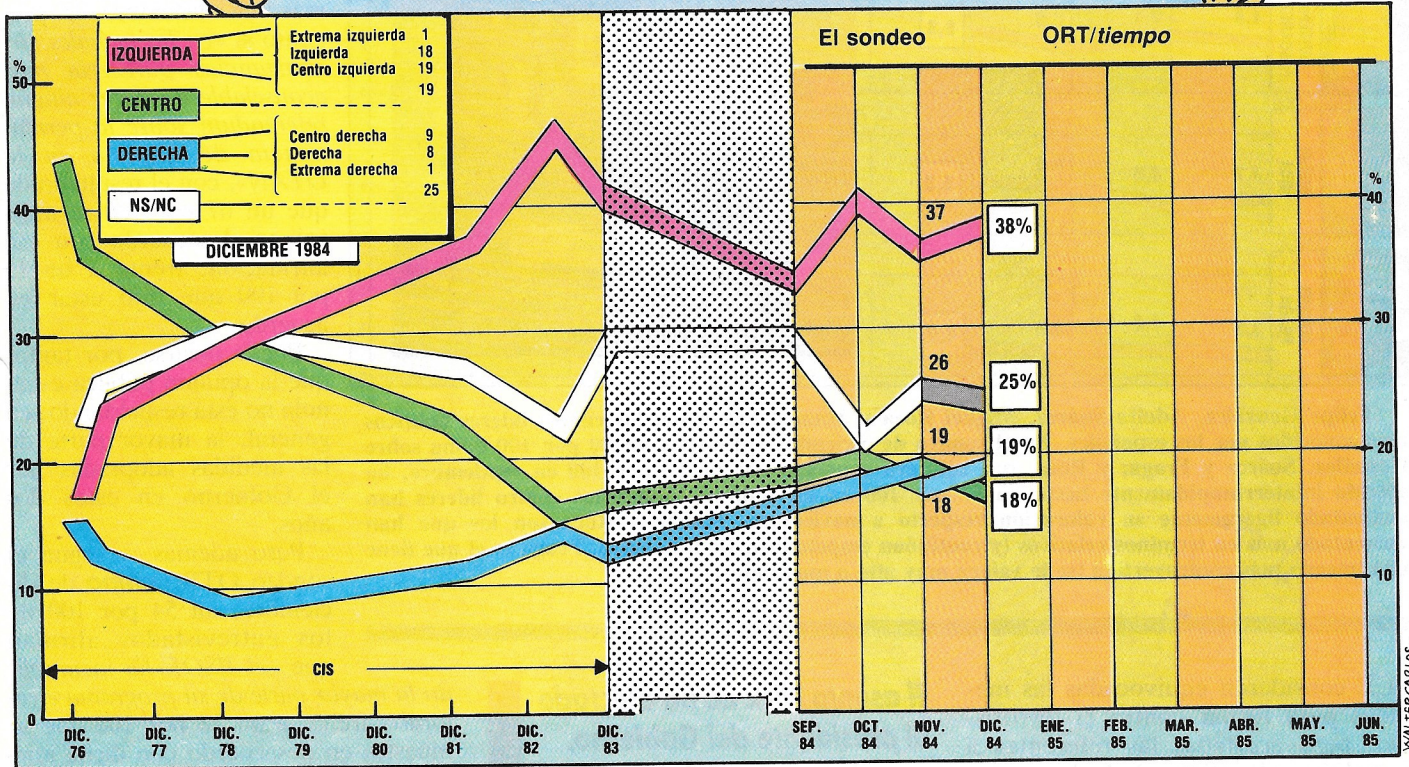
Más de un 65 por 100 de los entre-

vistados han opinado sobre 23 de las 32 medidas, y sólo nueve han sido enjuiciadas por una proporción inferior. Este dato demuestra que las cuestiones que se plantearon a los entrevistados eran, mayoritariamente, de interés general. Y en cuanto a su valoración, sólo ocho de las 32 actuaciones del Gobierno fueron claramente consideradas como «acertadas»; once de las 32 medidas deben ser consideradas como «controvertidas» y en trece de las 32 cuestiones el juicio de los entrevistados fue claramente negativo o crítico para el Gobierno.

El balance para el Gobierno es, por consiguiente, negativo, pues sólo una cuarta parte de las medidas adoptadas por el Gobierno socialista son mayoritariamente consideradas como



Ideología de los españoles



A la pregunta «¿dónde se colocaría usted?» entre las siete posiciones ideológicas que se le presentan, los españoles continúan configurando segmentos de población equilibrados entre el centro, el centro izquierdo y la izquierda. La izquierda continúa teniendo un peso doble que la derecha, pero igual que el centro y la derecha conjuntamente. Se confirma así el desplazamiento (por comparación con 1983) desde la izquierda hacia el centro.

La edad está muy relacionada con la ideología. Así, los jóvenes se sitúan proporcionalmente más en la izquierda, los adultos en el centro y los de más edad en la derecha. La distribución, según se sitúen en la izquierda, centro, o centro derecha y NS/NC, es como sigue: menores de treinta años (52-12-16-20); treinta a cuarenta y nueve años (37-24-14-25), y cincuenta y más años (30-20-22-28).

acertadas, mientras que casi la mitad se consideran equivocadas y otro tercio parecen ser muy controvertidas.

La opinión pública española ha valorado persistentemente como positiva la actuación del Gobierno en las negociaciones para el ingreso de España en el Mercado Común. Sólo un 48 por 100 de los entrevistados en diciembre se mostraron en desacuerdo con la frase «España debería ocuparse más de Hispanoamérica y olvidarse de Europa», frente a un 20 por 100 que se mostraban de acuerdo con esa afirmación.

El saldo ha sido también favorable para el Gobierno respecto a las medidas adoptadas para la protección de la mujer, la expropiación de Rumasa, la protección a la agricultura y las pensiones de jubilación. Pero otras medidas (reforma militar, firma del

Sólo una cuarta parte de las medidas adoptadas por el Gobierno son consideradas mayoritariamente acertadas

AES y proyecto de nueva ley electoral), aun siendo consideradas mayoritariamente como acertadas, son menos conocidas para la opinión pública, pues opinan sobre ellas menos de un 65 por 100 de entrevistados.


La opinión pública se encuentra tan dividida respecto a ciertas actuaciones del Gobierno, que la diferencia entre la proporción que las considera acertadas y la proporción que las considera equivocadas es muy pequeña (inferior a 10 puntos porcentuales). De las 11 medidas que pueden considerarse controvertidas seis

de ellas son más conocidas por los entrevistados, y de ellas, tres son consideradas globalmente algo más acertadas (política educativa, lucha contra la delincuencia y lucha contra el terrorismo), aunque, como es fácil suponer, existen importantes diferencias de opinión según la intención de voto y otras características de los entrevistados.

Los que tienen intención de votar al PSOE son claramente favorables a las tres medidas, mientras que los que piensan votar a AP son claramente críticos de estas tres actuaciones del Gobierno; los votantes del PRD y CDS coinciden en ser algo favorables a las medidas para la lucha contra el terrorismo, pero consideran básicamente equivocada la política educativa y las medidas para luchar contra la delincuencia, y los votantes del

YVALTER CARLOS

LIDERES POLITICOS



Felipe González, Adolfo Suárez, Miguel Roca y Manuel Fraga son los cuatro líderes políticos más conocidos por los españoles. En el sondeo de diciembre, al menos un 90 por 100 opina sobre González, Suárez y Fraga; y Roca, que sólo era conocido por un 55 por 100 en septiembre, ha crecido ininterrumpidamente hasta un 67 por 100 en diciembre. Aunque los cuatro líderes han aumentado ligeramente su valoración respecto a noviembre, Suárez y Roca son los que han aumentado más en términos relativos (y continúan empatados). De los cuatro, Fraga es el que tiene una imagen más controvertida (se le valora muy alto o muy bajo).

PCE consideran equivocadas las medidas para luchar contra el terrorismo, pero acertadas las referentes a la política educativa y la lucha contra la delincuencia; en cuanto a los votantes de CIU/PNV (posiblemente por influencia de los del PNV) son más críticos de la política contra el terrorismo y la delincuencia, pero favorables a la política educativa. Debe señalarse, por otra parte, que la opinión global sobre la política contra el terrorismo, que era algo negativa en septiembre, ha pasado a ser algo positiva en diciembre, aun siendo controvertida en ambos sondeos.

Las otras tres actuaciones controvertidas del Gobierno más conocidas y en las que la opinión global es algo negativa (legalización del aborto, reconversión industrial y política de seguridad ciudadana) presentan también grandes contrastes entre diferentes segmentos de la población.

El resto (política hacia la enseñanza privada, acuerdos pesqueros, política autonómica, retribuciones a los funcionarios y presupuestos económicos para 1985) no parece ser que haya interesado mucho a la opinión pública, pues más de un tercio no dieron su opinión sobre ellas.

Mientras tanto, las medidas casi unánimemente consideradas como

El asunto Flick no ha afectado al presidente del Gobierno, que sigue manteniendo altos índices de credibilidad

equivocadas son las relativas a la cuantía de los impuestos y a los recargos municipales sobre los impuestos; a las dirigidas a luchar contra el paro juvenil y el paro en general; a las medidas para evitar el alza de precios y para estimular la inversión; a las actuaciones para resolver la cuestión vasca y las negociaciones con ETA, y a las medidas para luchar contra la droga. En todas estas cuestiones la opinión de cualquier segmento de la población es la de considerar claramente equivocada la política seguida por el Gobierno, aunque los que tienen intención de votar al PSOE sean algo menos críticos que los votantes de todos los demás partidos.

Mención aparte merece el tema de la OTAN. Se han formulado tres preguntas distintas en septiembre, noviembre y diciembre.

Así, se preguntó si se consideraban acertadas o equivocadas «las medidas adoptadas para el mantenimiento de España en la OTAN», «la oferta de Felipe González sobre la OTAN» (du-

rante el debate sobre el Estado de la Nación), y «la política del Gobierno sobre la OTAN». En los tres casos la opinión mayoritaria es negativa, incluso entre los votantes del PSOE. Pero además, en diciembre se preguntó si «en las actuales circunstancias parecería más aconsejable no hacer ningún referéndum sobre la permanencia de España en la OTAN», con el resultado de que un 67 por 100 se mostró en desacuerdo con esa afirmación, frente a un 15 por 100 que dijo estar en acuerdo.

Puede decirse, por tanto, que la opinión pública española no está respaldando, en general, la mayor parte de las medidas adoptadas por el Gobierno en estos dos años.


Pero además, y según el sondeo OTR/tiempo de diciembre, un 54 por 100 de los entrevistados afirman que «el PSOE ha incumplido la mayor parte de su programa electoral», frente a un 18 por 100 que se muestra en desacuerdo con dicha afirmación. Y esa opinión es compartida incluso por los votantes del PSOE (41 por 100 frente a 31 por 100).

Sin embargo, la valoración del Gobierno en su conjunto, aunque inferior a la de otras instituciones, en todos los sondeos, no puede considerarse mala (ha fluctuado entre 5,0 y 5,5 en una escala de 0 a 10 en los cuatro sondeos). Así, el Gobierno ha sido valorado generalmente por debajo de las Fuerzas Armadas, Fuerzas de Seguridad del Estado, Ayuntamientos, Cajas de Ahorro, Iglesia, Tribunal Constitucional, Universidad y Prensa, pero por encima de los empresarios y los sindicatos, gobiernos autonómicos, Banca, Tribunales de Justicia, Cortes Españolas, partidos políticos, jueces y la Televisión. La valoración de los ministros por los que se ha preguntado es sólo pasable. Así, mientras que Felipe González obtuvo una valoración de 6,2 puntos, Fernando Morán y Narcís Serra tuvieron 5,3 puntos, seguidos de Barrionuevo (5,1), Maravall (5,0), Guerra, Boyer, Almunia (4,8) y Ledesma (4,6). Por supuesto el conocimiento de los ministros no es muy alto, ya que sólo Guerra, Morán y Boyer son calificados por más de un 70 por 100

Intención de voto A

		RESULTADOS ELECTORALES 28-OCT. 1982	SEP. 84	OCT. 84	NOV. 84	DIC. 84	ENE. 85	FEB. 85	MAR. 85	ABR. 85	MAY. 85	JUN. 85
	AP	20,7 %	16,6 %	17,2 %	16,2 %	15,0 %						
	PRD	—	2,3	1,7	3,2	3,0						
	CDS	2,2	5,1	7,0	5,2	5,0						
	PSOE	37,6	29,1	32,6	31,6	33,2						
	PCE	3,2	4,8	4,1	4,3	3,0						
	CiU/PNV	4,3	4,4	4,7	3,7	4,3						
	UCD	5,3	—	—	—	—						
OTROS		6,5	4,1	2,8	2,9	2,8						
NO VOTARA		20,2	11,0	10,2	10,7	11,3						
NS	N/S	—	2,2	3,5	2,8	4,2						
NC	N/C	—	20,4	16,2	19,4	18,2						
TOTAL		26.836.203	1.199	1.201	1.204	1.200						

WALTER CARLOS.



de entrevistados, mientras que Ledesma y Almunia sólo son valorados por un 47 por 100.

La falta de alternativas

A pesar de todo lo anterior, los datos de estos sondeos siguen indicando que la intención de voto hacia el PSOE, a pesar de haber disminuido respecto a 1982, continúa siendo doble que la de AP (aunque es posible que haya cierta ocultación de voto hacia este partido). La explicación de esta aparente incongruencia entre la crítica al Gobierno y a sus actuaciones y la intención de voto declarada parece basarse en la imagen del presidente González.

En efecto, Felipe González ha mantenido a lo largo de estos cuatro meses una valoración próxima a 6,0 puntos, y ligeramente creciente desde septiembre a diciembre (aunque también han crecido simultáneamente las de Suárez y Roca). En el sondeo de diciembre se ha puesto de relieve, además, que los entrevistados le valoran más alto que a los otros tres líderes (Roca, Suárez y Fraga) en cualquier rasgo de personalidad (sinceridad, honradez en cuestiones económicas, inteligencia, capacidad de trabajo y listez). Incluso el tema Flick no parece haberle afectado, pues un 42 por 100 de los entrevistados en diciembre están de acuerdo con

Intención de voto B

		SONDEOS DICIEMBRE 1984	OTR/IS	RECUERDO DE VOTO	PODRIA VOTAR	NUNCA VOTARIA
	AP	12,4%	21,8%	34,4%		
	PRD	—	13,7	5,1		
	CDS	2,8	17,8	6,7		
	PSOE	40,7	43,3	8,2		
	PCE	2,2	8,5	34,6		
	CiU/PNV	4,0	6,8	8,3		
	UCD	1,7	—	—		
OTROS		2,8	5,1	2,3		
NO VOTO		20,4	9,9	3,5		
N/S		3,9	12,9	9,3		
N/C		9,1	3,7	19,4		
TOTAL ELECTORES		(1.200)	(1.200)	(1.200)		

WALTER CARLOS.

la frase: «Después de oír a unos y otros en la cuestión de si el PSOE recibió o no dinero del grupo alemán Flick, ha quedado absolutamente clara la inocencia de Felipe González en ese asunto», frente a sólo un 15 por 100 que no está de acuerdo con dicha afirmación.

De todo ello parece, pues, deducirse

Las diferencias con el sondeo de noviembre son pequeñas, y habrá que esperar a los próximos sondeos para confirmar si se trata de una tendencia o no.

Así, AP experimenta un ligero descenso respecto a los tres sondeos anteriores (su resultado más bajo en estos cuatro meses), y también descendiendo el recuerdo de voto y la simpatía («podría votar») y crece el rechazo («nunca votará»).

Por el contrario, el PSOE crece ligeramente en intención de voto (su mejor resultado en estos cuatro meses), con descenso del recuerdo de voto (ajustándose más al resultado real de 1982), ligero incremento de las «simpatías» y también del «rechazo».

El CDS y PRD se mantienen aproximadamente en la misma intención de voto (muy ligero descenso, e igual en ambos) y mantienen sus distancias. Entre ambos suman un 8 por 100 (sólo medio punto más que UCD y CDS en 1982).

El PCE también experimenta un descenso que, de confirmarse, sería muy importante, dado su nivel ya de por sí bajo y que podría atribuirse a la nueva crisis interna de estas últimas semanas.

Y el voto regionalista (CiU/PNV) se mantiene estable.

Debe resaltarse que los datos sobre recuerdo de voto indican cierta «ocultación» de voto hacia AP, y también respecto al PCE, en el sondeo de diciembre, lo que sugiere que la intención de voto para ambos partidos podría estar algo infraestimada.

que la opinión pública española no está de acuerdo, en general, con la política del PSOE, pero sigue manifestando una intención mayoritaria de voto hacia ese partido a causa de la buena imagen de Felipe González y, posiblemente, porque no ve todavía una alternativa viable en el centro y la derecha. Por ello, el año 1985 será decisivo para plantear las diferentes estrategias políticas de cara a las próximas elecciones generales.

Juan Díez Nicolás

FICHA TECNICA

- Muestra: 1.200 personas de dieciocho años y más, residentes en España Aleatorio por conglomerados y ruta aleatoria
- Campo: Realizado durante los días 10 a 14 de diciembre de 1984, mediante encuesta a hogares, por EMOPUBLICA, S. A.
- Tabulación: UNITEC-OTR/IS
- Supervisión y Análisis: OTR/IS
- Dirección: Juan Díez Nicolás.